

REPORTE ECONÓMICO

México. Pronósticos Económicos (sep 2020)

DAVID MÁRQUEZ AYALA

Las estimaciones sobre la contracción del Producto Interno Bruto (PIB) del país en este año (disponibles al 7 de octubre) presentan diferencias sensibles. Las instituciones catastrofistas están encabezadas por el Banco de México cuya estimación media es de una contracción de -11.3% (Gráfico 1), seguido por Citibanamex -11.2 y el BBVA -10.0%; en los pesimistas están los especialistas en economía del sector privado con -9.8%, el Instituto Mexicano de Ejecutivos de Finanzas IMEF -9.5, el Fondo Monetario Internacional -9.0 y Cepal-ONU -9.0%; y en los optimistas están la Organización para la Cooperación y el Desarrollo Económico (OCDE) -8.6 en el peor escenario de un segundo brote de la pandemia, la Secretaría de Hacienda -8.0, y el Banco Mundial -7.5%. Nuestra consideración es que la realidad estará cerca de éstos últimos.

Según la encuesta del Banco de México a los especialistas en economía del sector privado (37 grupos), la media de las respuestas a fines de septiembre indica la caída del PIB en este año en el -9.8% mencionado (Gráfico 2), con un repunte a 3.3% de crecimiento en 2021.

La reducción de trabajadores asegurados en el IMSS al cierre de 2020 se calcula en 981 mil, cifra a todas luces excesiva.

En la balanza comercial externa, su estimación de un superávit en este año ha venido aumentando de 1 mil 127 millones de dólares en marzo a 8 mil 042 millones aho-

ra en septiembre (Gráfico 3). El superávit estimado para 2021 es de 892 mdd.

El déficit en la Cuenta Corriente que en marzo estimaron sería este año de -7 mil 517 millones de dólares, ahora es estimado en -56 millones, casi en equilibrio (Gráfico 4), aunque para 2021 lo calculan en -5 mil 584 mdd.

La inflación anual al consumidor esperada para este año es de 3.89% (Gráfico 5), y para 2021 es de 3.57%

El tipo de cambio peso-dólar al cierre de 2020 llegó a ser estimado en abril de 23.36 y ahora en septiembre de 22.14 (Gráfico 6), para 2021 se mantiene una paridad muy similar de 22.33 pesos por dólar.

Para Estados Unidos se pronosticaba en julio una contracción de su PIB de -6.13% en 2020 y ahora en septiembre de -4.63% (Gráfico 7). Para 2021 estiman un crecimiento de 3.72%

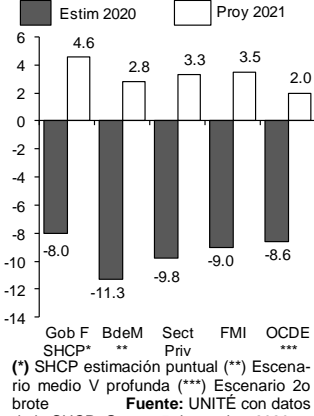
La percepción del clima de negocios en los próximos seis meses tuvo su peor momento en marzo pasado cuando el 94% de las respuestas fue empeorará, y sólo 3% indicó permanecerá igual y 3% mejorará (Gráfico 8). Ahora en septiembre ya sólo 26% considera que empeorará, 43% que permanecerá igual y 31% que mejorará.

La confianza del consumidor cayó de 44.1 puntos en enero a 31.1 en mayo, repuntando lentamente desde ahí a los 36.2 puntos de septiembre (Gráfico 9), según las estimaciones del INEGI-Banxico.

(Saúl Herrera Aguilar)

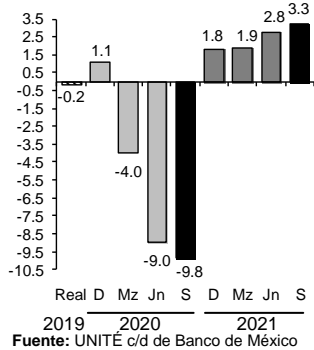
G-1 PIB. VAR % EST 2020-21

(Estimaciones a septiembre 2020)



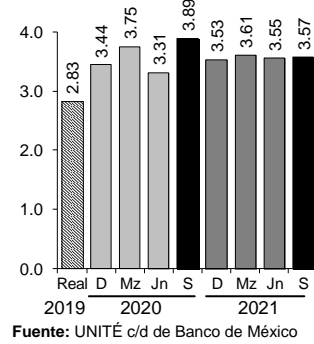
G-2 PIB. ESTIM 2020 Y PRY 2021

(Var % real 2018 y estimaciones)



G-3 BALANZA COMERCIAL

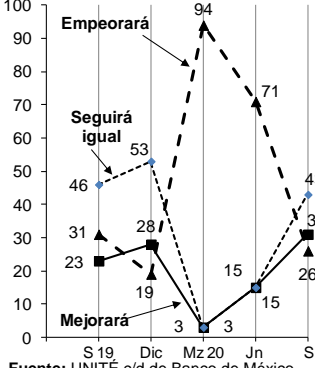
(Mill de dólares)



Fuente: UNITE c/d de Banco de México

G-8 SEC PRIV, PERCEPCION DEL CLIMA DE NEGOCIOS (PROX 6 MESES) (SEP 2020)

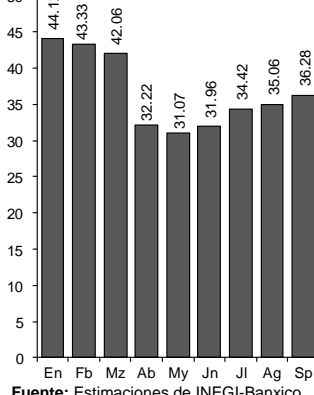
(% de respuestas mensuales)



Fuente: UNITE c/d de Banco de México

G-9 CONFIANZA DEL CONSUMIDOR (2020)

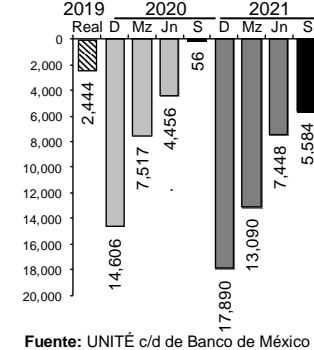
(Indicador/puntos)



Fuente: Estimaciones de INEGI-Banxico

G-4 DEFICIT EN CTA CORRIENTE

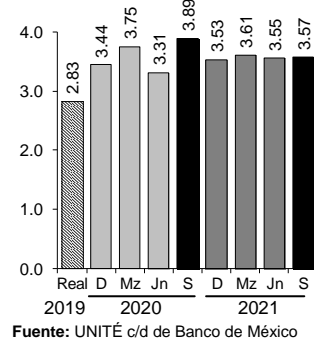
(Millones de dólares)



Fuente: UNITE c/d de Banco de México

G-5 INFLACION

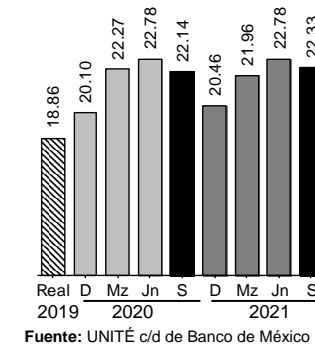
(Var % anual del INPC)



Fuente: UNITE c/d de Banco de México

G-6 TIPO DE CAMBIO (CIERRE)

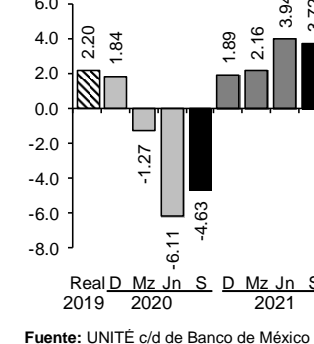
(Pesos por dólar)



Fuente: UNITE c/d de Banco de México

G-7 PIB DE ESTADOS UNIDOS

(Var % anual)



Fuente: UNITE c/d de Banco de México